



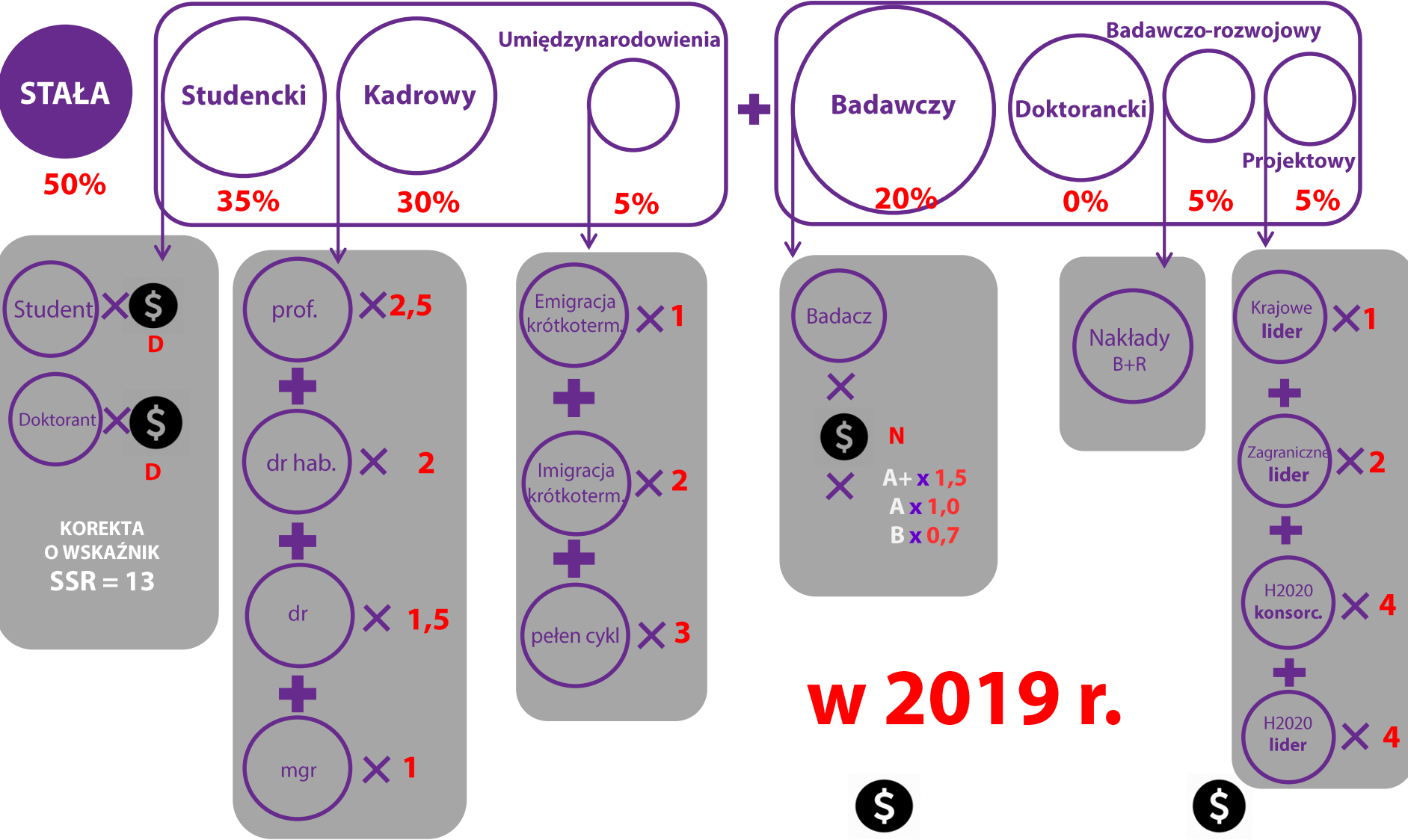
NOWE ZASADY PODZIAŁU ŚRODKÓW SUBWENCJI

Ustawa 2.0

UCZELNIE AKADEMICKIE – JEDEN „KOSZYK” PODZIAŁ SUBWENCJI



Ministerstwo Nauki
i Szkolnictwa Wyższego



w 2019 r.

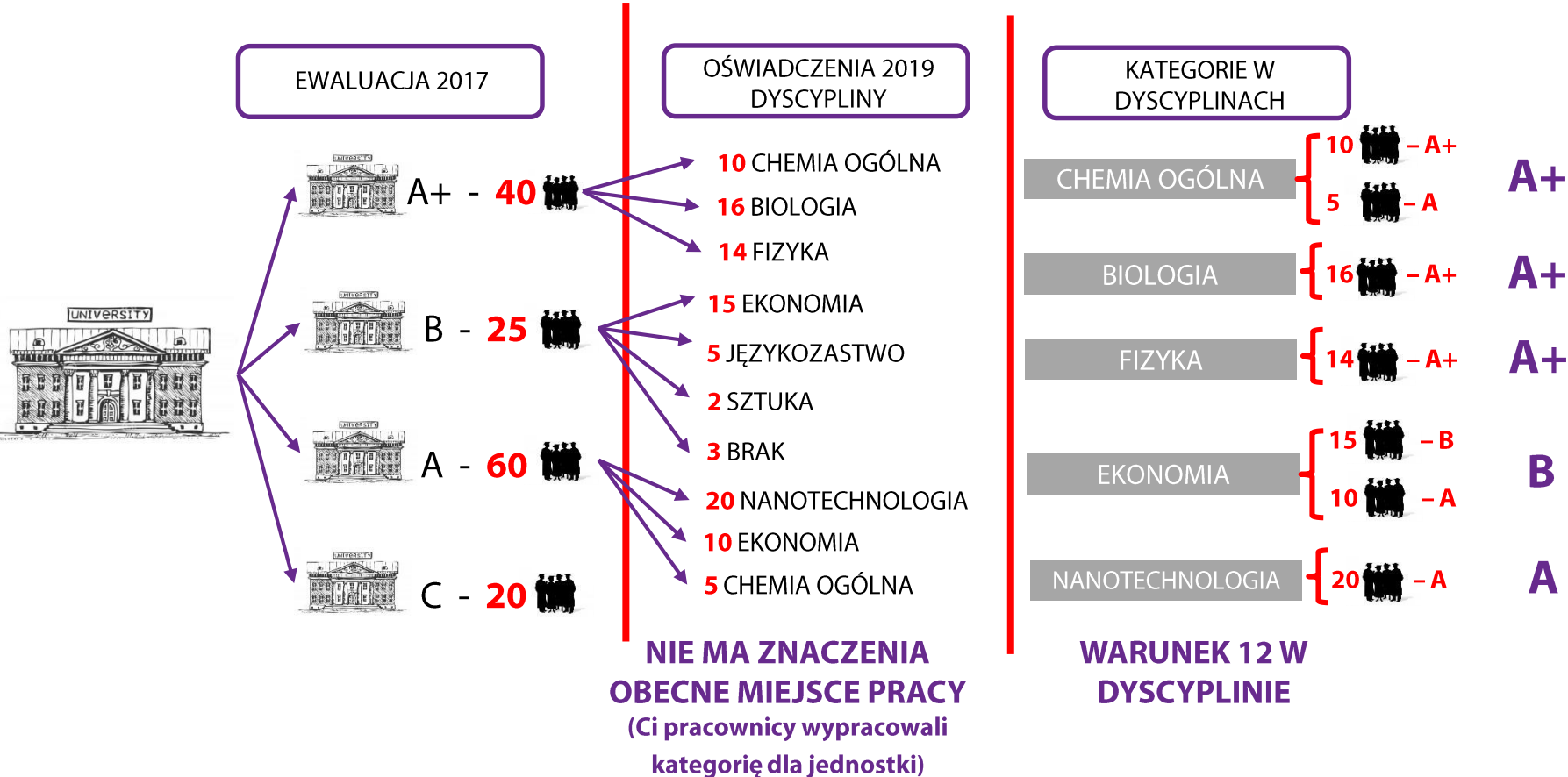
\$
D

\$
N

Możliwa zmiana dotacji -1% +6% dotacji z roku poprzedniego

KOSZTOCHŁONNOŚĆ KSZTAŁCENIA KOSZTOCHŁONNOŚĆ NAUKI

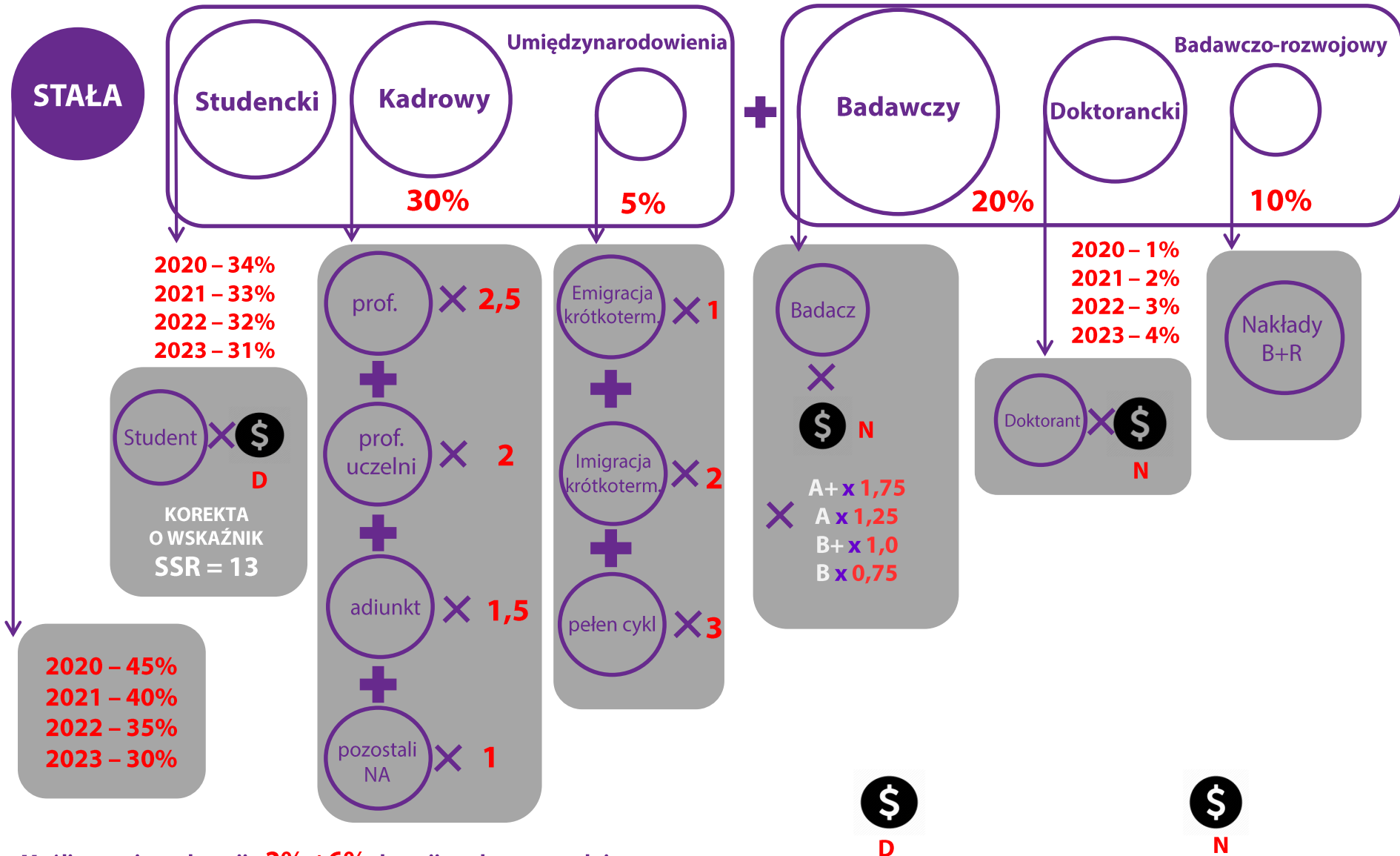
WYKORZYSTYWANIE W SKŁADNIKU BADAWCZYM JAKO MNOŻNIK DO NAUKOWCA



UCZELNIE AKADEMICKIE POTENCJAŁ DYDAKTYCZNY I BADAWCZY 2020 - 2023



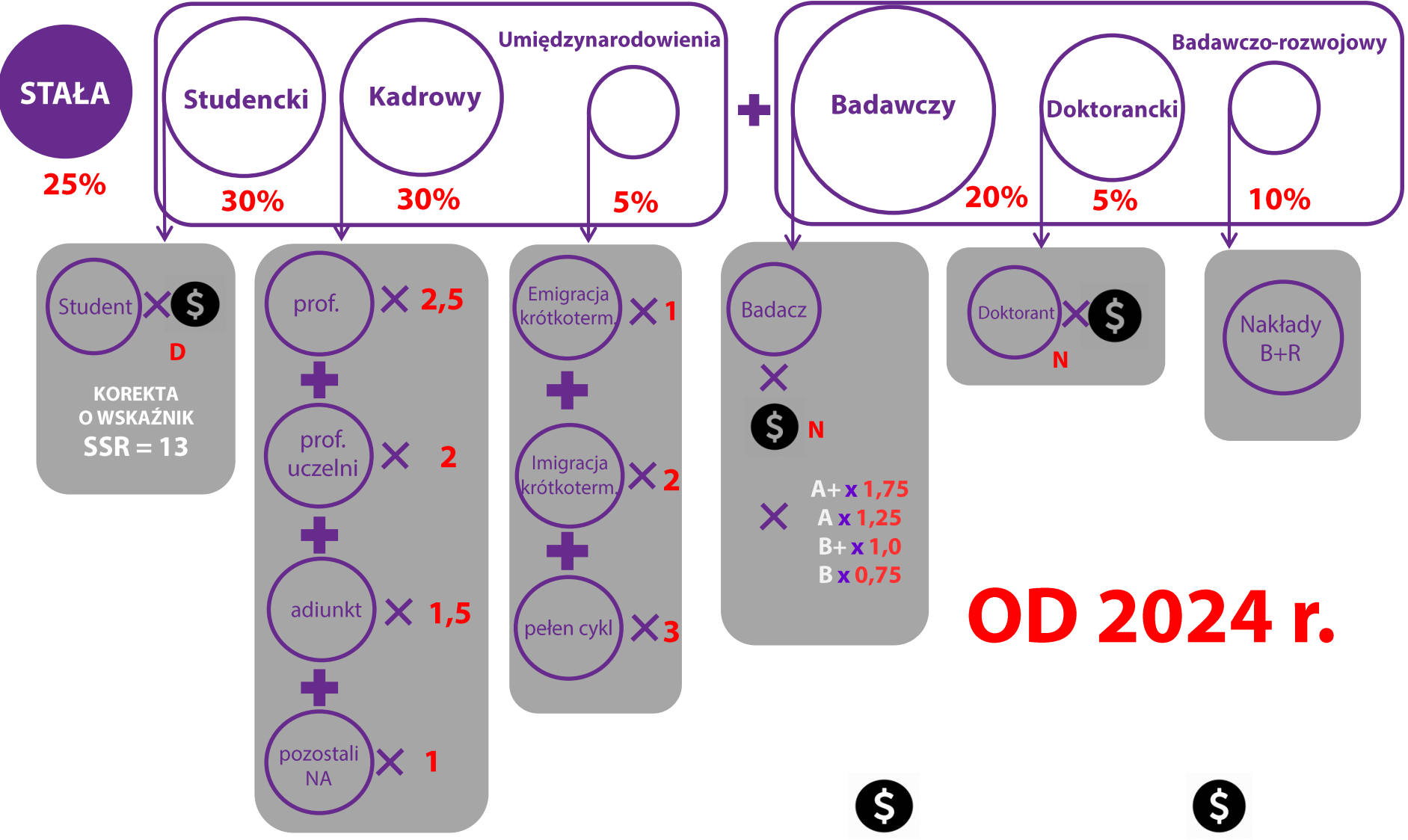
Ministerstwo Nauki
i Szkolnictwa Wyższego



Możliwa zmiana dotacji **-2%** **+6%** dotacji z roku poprzedniego

KOSZTOCHŁONNOŚĆ KSZTAŁCENIA **KOSZTOCHŁONNOŚĆ NAUKI**

UCZELNIE AKADEMICKIE POTENCJAŁ DYDAKTYCZNY I BADAWCZY



OD 2024 r.

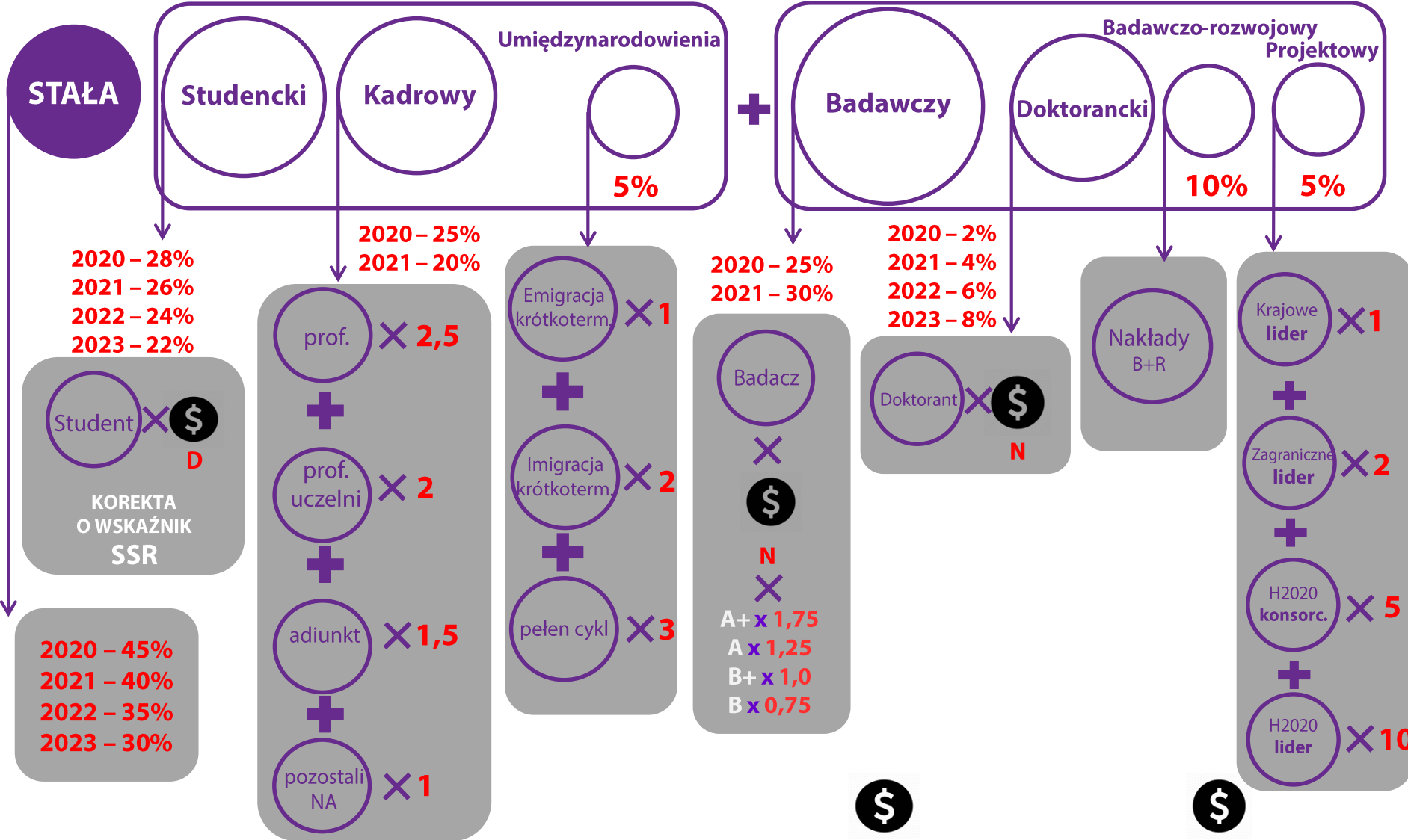
Możliwa zmiana dotacji **-2%** **+6%** dotacji z roku poprzedniego

D KOSZTOCHŁONNOŚĆ KSZTAŁCENIA **N** KOSZTOCHŁONNOŚĆ NAUKI

UCZELNIE AKADEMICKIE – INICJATYWA BADAWCZA POTENCJAŁ DYDAKTYCZNY I BADAWCZY 2020-2023



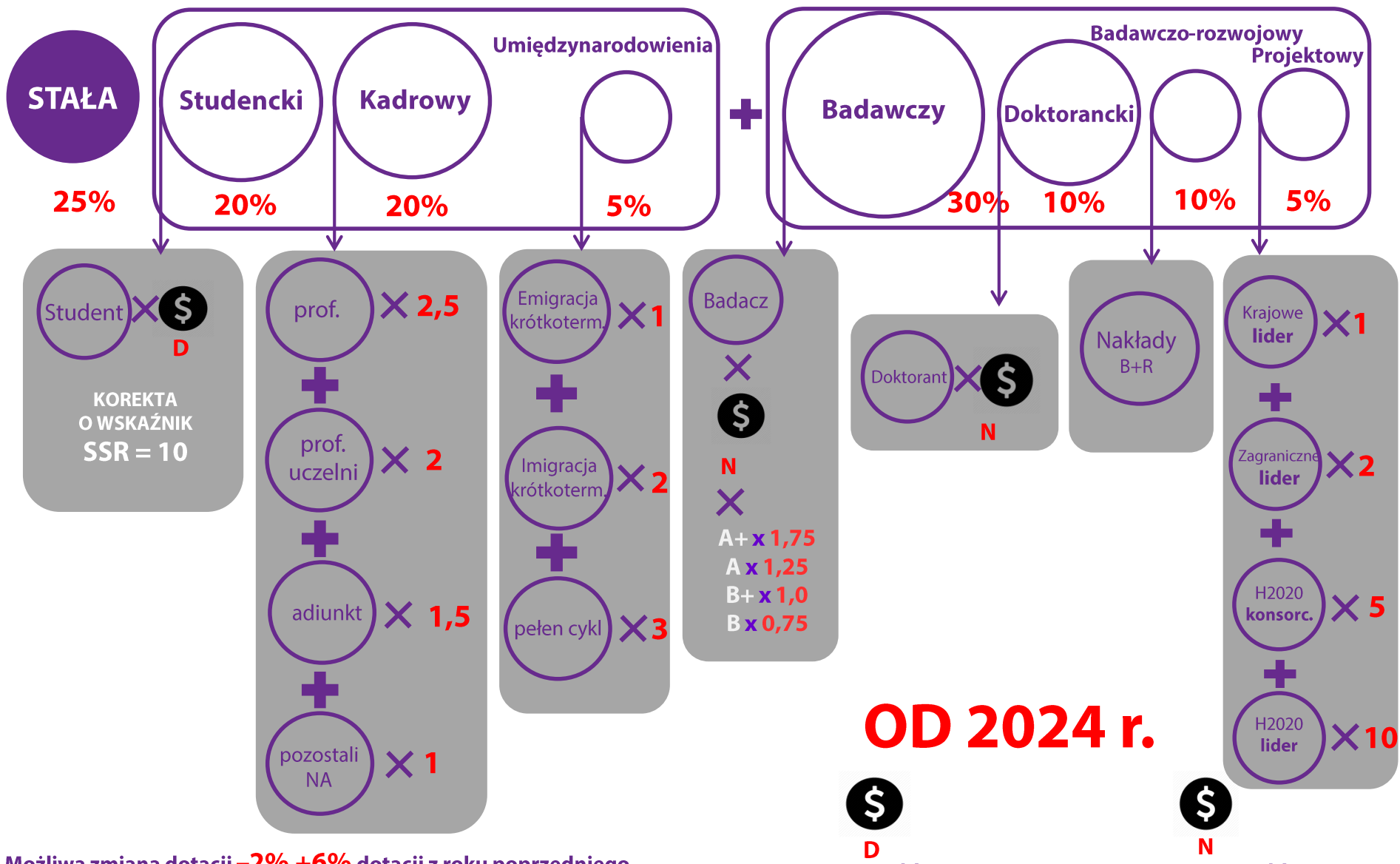
Ministerstwo Nauki
i Szkolnictwa Wyższego



Możliwa zmiana dotacji -2% +6% dotacji z roku poprzedniego

D KOSZTOCHŁONNOŚĆ KSZTAŁCENIA **N** KOSZTOCHŁONNOŚĆ NAUKI

UCZELNIE AKADEMICKIE – INICJATYWA BADAWCZA POTENCJAŁ DYDAKTYCZNY I BADAWCZY



Możliwa zmiana dotacji **-2%** **+6%** dotacji z roku poprzedniego

D **N**
KOSZTOCHŁONNOŚĆ KSZTAŁCENIA KOSZTOCHŁONNOŚĆ NAUKI



PRZEPISY PRZEJŚCIOWE

2019 **2020** **2021** **2022** **2023** **2024**

SSR DLA
BADAWCYCH **13** → **12** → **11** → **10** →

STARA
KOSZTOCHŁONNOŚĆ DLA
KIERUNKÓW NOWA
KOSZTOCHŁONNOŚĆ DLA
KIERUNKÓW

SZKOŁY DOKTORSKIE – NISKA
WAGA DLA „NOWYCH”
DOKTORANTÓW ZMNIEJSZANIE WAGI DLA „STARYCH” DOKTORANTÓW, ZWIĘKSZANIE DLA „NOWYCH” →

MNOŻNIKI DLA KATEGORII
A+ - 1,5
A - 1
B - 0,7
C - 0

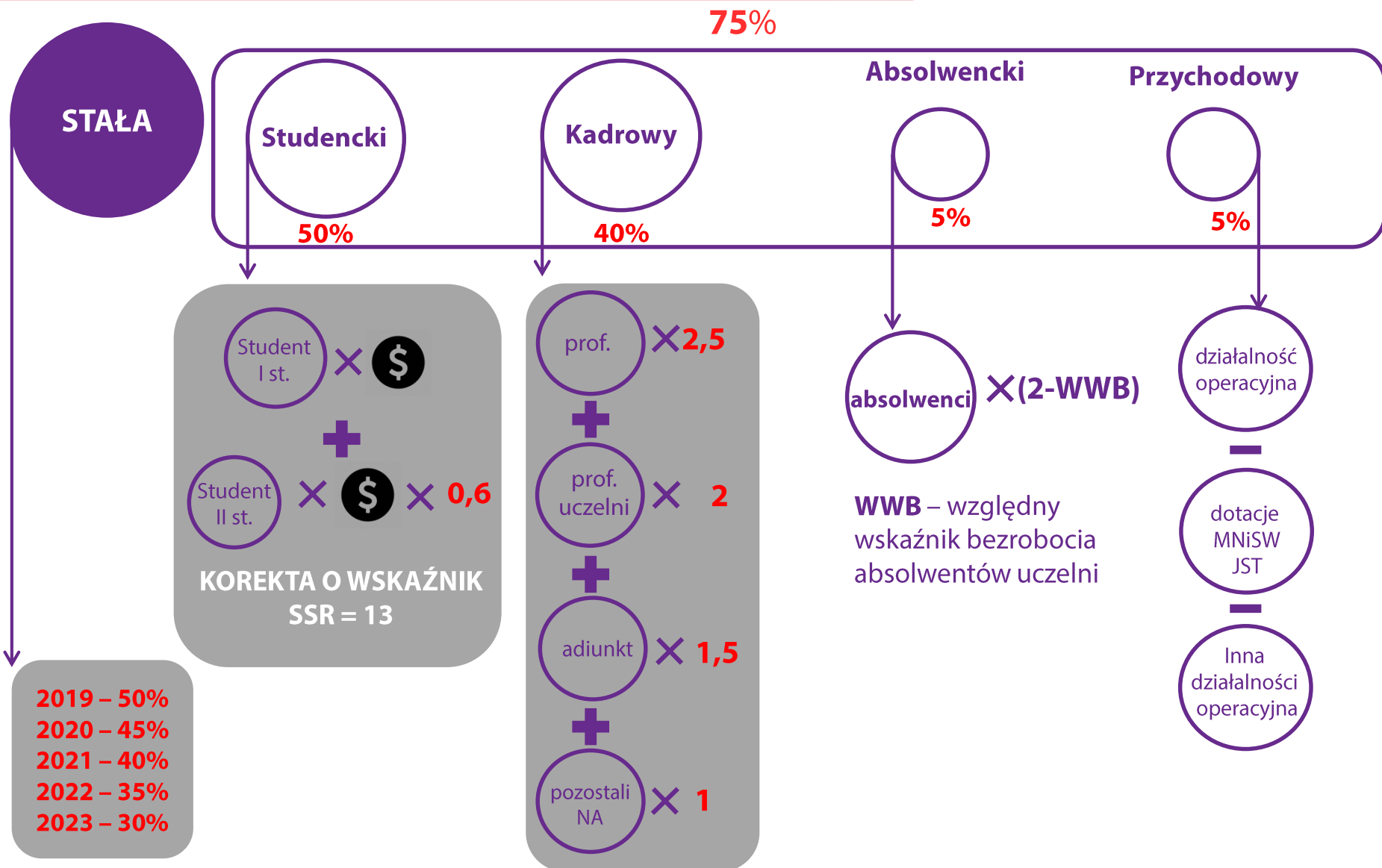


MNOŻNIKI DLA KATEGORII
A+ - 1,75
A - 1,25
B+ - 1
B - 0,75
C - 0

UCZELNIE ZAWODOWE POTENCJAŁ DYDAKTYCZNY 2019 – 2023



Ministerstwo Nauki
i Szkolnictwa Wyższego

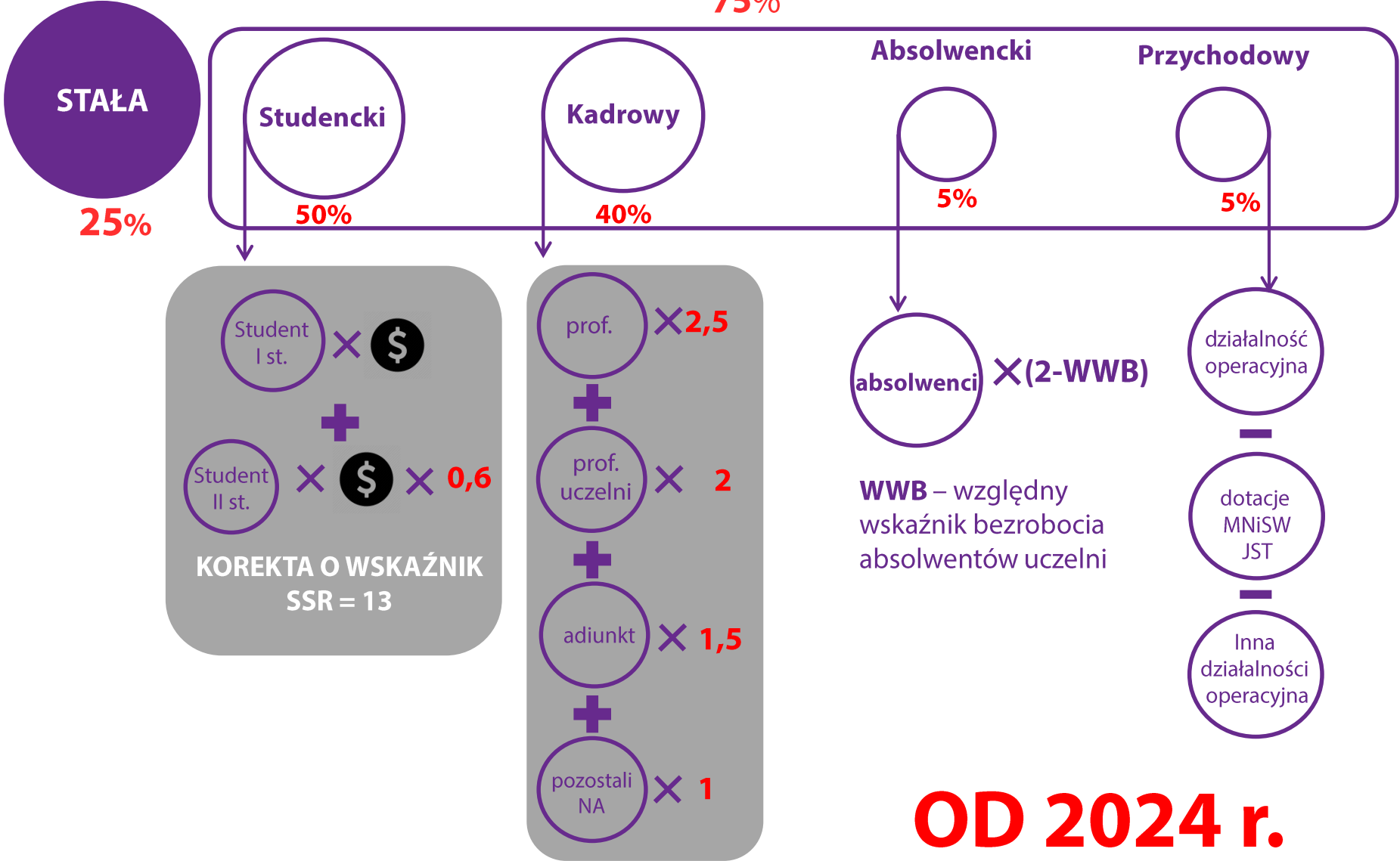


Możliwa zmiana dotacji **-2%** **+6%** dotacji z roku poprzedniego

UCZELNIE ZAWODOWE POTENCJAŁ DYDAKTYCZNY



75%



PAN, instytuty badawcze i uczelnie niepubliczne

POTENCJAŁ BADAWCZY 2019 – 2023



Ministerstwo Nauki
i Szkolnictwa Wyższego

STAŁA

50%

PAN
IB
UCZELNIE

Kadrowy

25%
25%
0%



Badawczy

	2019	2020	2021	2022	2023
PAN	75%	73%	71%	69%	67%
IB	75%	74%	73%	72%	71%
UCZELNIE	100%	93%	86%	79%	72%



Doktorancki

	2019	2020	2021	2022	2023
PAN	0%	2%	4%	6%	8%
IB	0%	1%	2%	3%	4%
UCZELNIE	0%	7%	14%	21%	28%

prof. × 2,5



dr hab. × 2



dr × 1,5



mgr × 0,5

KOREKTA
O WSKAŹNIK
POTENCJAŁU
NAUKOWEGO

A+ x 1,75
A x 1,25
B+ x 1,0
B x 0,75

Badacz



\$ N



A+ x 1,75
A x 1,25
B+ x 1,0
B x 0,75

Doktorant



N

PAN, instytuty badawcze i uczelnie niepubliczne POTENCJAŁ BADAWCZY



Ministerstwo Nauki
i Szkolnictwa Wyższego

STAŁA

50%

PAN
IB
UCZELNIE

Kadrowy

25%
25%
0%



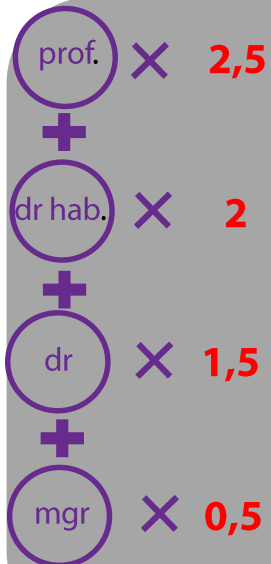
Badawczy

65%
70%
65%



Doktorancki

10%
5%
35%



KOREKTA
O WSKAŹNIK
POTENCJAŁU
NAUKOWEGO
A+ x 1,75
A x 1,25
B+ x 1,0
B x 0,75

Badacz

×
\$ N

×
A+ x 1,75
A x 1,25
B+ x 1,0
B x 0,75



OD 2024 r.